

PROGRAMME 140
**« ENSEIGNEMENT SCOLAIRE
PUBLIC DU PREMIER DEGRE »**

RENTREE SCOLAIRE 2010

REPARTITION DES MESURES DE RENTREE 2010 DANS L'ENSEIGNEMENT SCOLAIRE PUBLIC DU PREMIER DEGRE

La loi de finances pour 2010 a créé 2 182 emplois d'enseignant affectés aux écoles, hors création de postes liée à l'intégration des instituteurs de la collectivité départementale de Mayotte dans la fonction publique de l'Etat.

Dans cette dotation, 1 620 emplois ont fait l'objet d'une répartition entre les académies, 100 postes sont attribués à Mayotte pour accompagner la hausse démographique. Les autres emplois seront utilisés pour l'affectation des élèves instituteurs et des professeurs des écoles stagiaires en formation en Polynésie Française et à Mayotte.

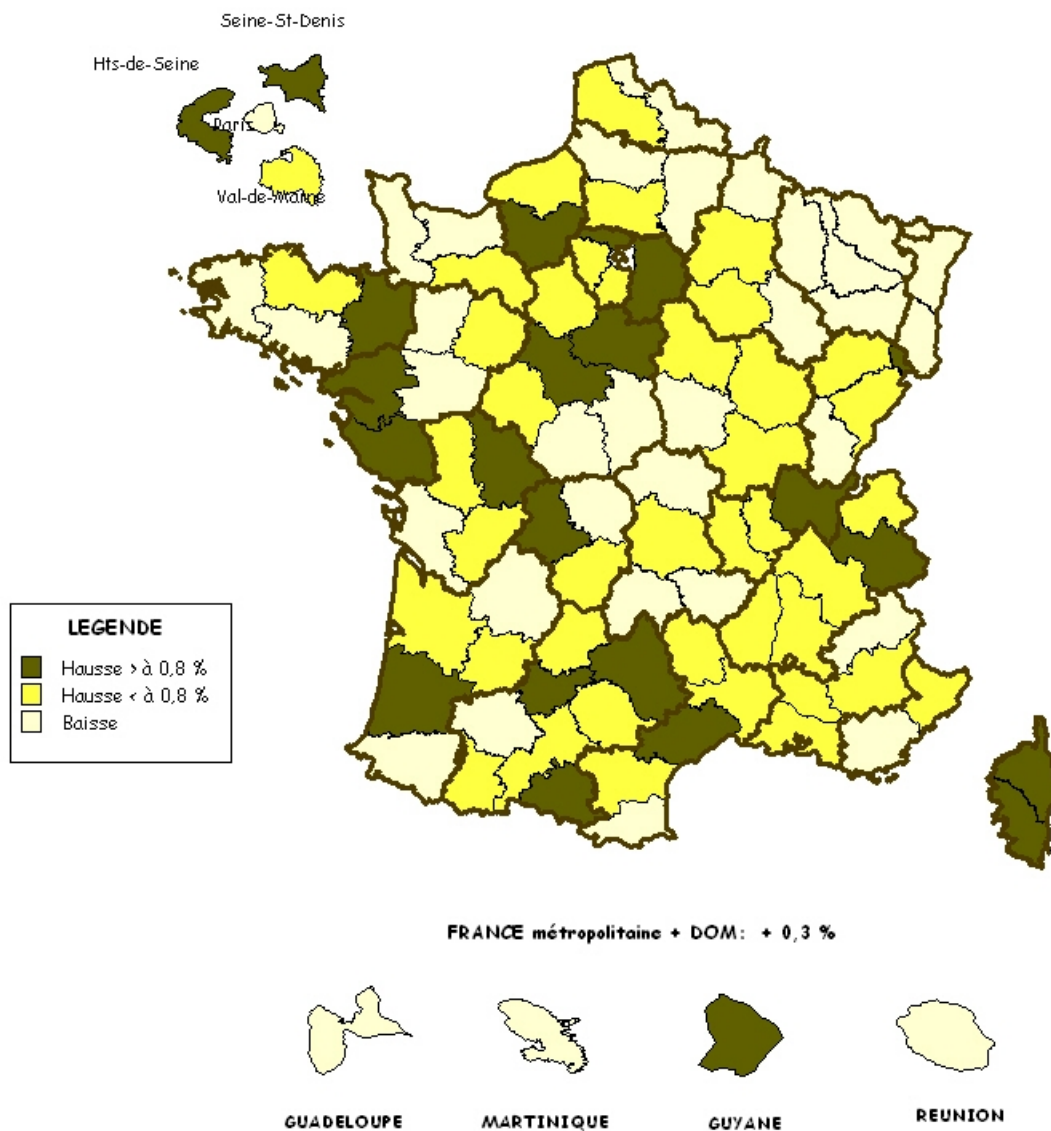
La répartition de ces emplois entre les académies a pris en compte les besoins de décharges des directeurs d'écoles à 4 classes, l'évolution de la démographie ainsi que le taux d'encadrement des académies au regard de celui des académies comparables. Les critères habituels ont été utilisés : évolutions démographiques, caractéristiques des académies selon les indicateurs sociaux, territoriaux ou de contraintes structurelles.

PROGRAMME "ENSEIGNEMENT SCOLAIRE PUBLIC DU PREMIER DEGRE"

EVOLUTION DES EMPLOIS A LA RENTREE SCOLAIRE 2010

	Stock d'emplois des enseignants au 01/09/2009	Variation dotation à la rentrée scolaire 2010
AIX-MARSEILLE	13 435,50	40
AMIENS	10 362,00	31
BESANCON	6 132,25	26
BORDEAUX	14 121,75	78
CAEN	6 820,50	6
CLERMONT-FERRAND	6 085,00	10
CORSE	1 382,00	8
CRETEIL	23 827,50	266
DIJON	8 235,00	31
GRENOBLE	15 006,00	165
LILLE	20 720,50	55
LIMOGES	3 334,50	27
LYON	14 115,50	112
MONTPELLIER	12 315,00	61
NANCY-METZ	12 166,00	-12
NANTES	13 002,50	127
NICE	9 321,50	8
ORLEANS-TOURS	12 339,50	110
PARIS	7 539,00	3
POITIERS	7 862,00	60
REIMS	7 278,00	-15
RENNES	10 691,50	62
ROUEN	9 531,50	42
STRASBOURG	9 073,75	11
TOULOUSE	12 970,50	79
VERSAILLES	28 759,50	218
GUADELOUPE	3 129,00	-20
MARTINIQUE	2 746,00	-20
GUYANE	2 183,50	47
REUNION	6 094,00	4
METROPOLE+DOM	310 580,75	1 620

Prévisions des effectifs d'élèves à la rentrée 2010



*Collèges et lycées
France métropolitaine et DOM*

**PROGRAMME
«ENSEIGNEMENT SCOLAIRE
PUBLIC DU SECOND DEGRE »**

- **emplois d'enseignants**

Programme « enseignement scolaire public du second degré » : emplois d'enseignants

Rentrée 2010

- le budget prévoit la suppression des emplois de stagiaires IUFM et la création de 144 emplois d'enseignant au bénéfice des établissements situés dans des zones particulièrement défavorisées sur le plan socio économique qui seront répartis ultérieurement.
- La répartition des moyens pour la rentrée 2010 est guidée par le souci de rééquilibrer les dotations des académies en intégrant les évolutions démographiques contrastées sur le territoire.

La situation relative des académies en moyens d'enseignement et de suppléance

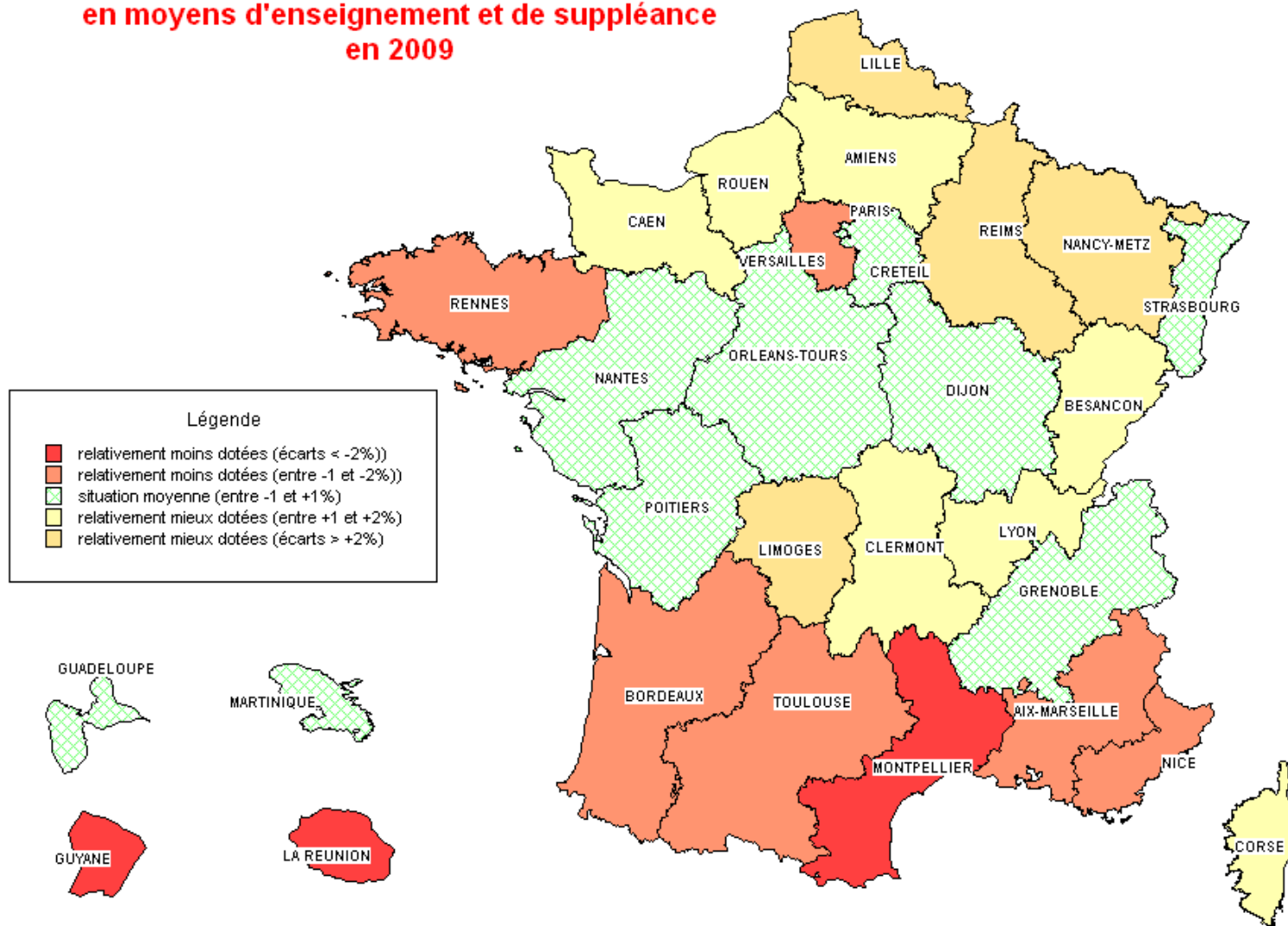
Le calcul des écarts de dotation inclut à la fois les moyens d'enseignement et de suppléance.

La situation relative des académies en moyens d'enseignement et de suppléance résulte du rapprochement de l'ensemble des moyens délégués à chaque académie et d'un calcul théorique de besoins nécessaires pour encadrer les élèves dans les différentes formations et pour suppléer les absences des enseignants.

Le calcul théorique des besoins d'enseignement est effectué par type d'établissement, collèges, lycées, lycées professionnels, EREA ; il prend en compte le coût différencié des formations et intègre les critères territoriaux et sociaux.

La carte ci-après présente l'analyse de la rentrée 2009.


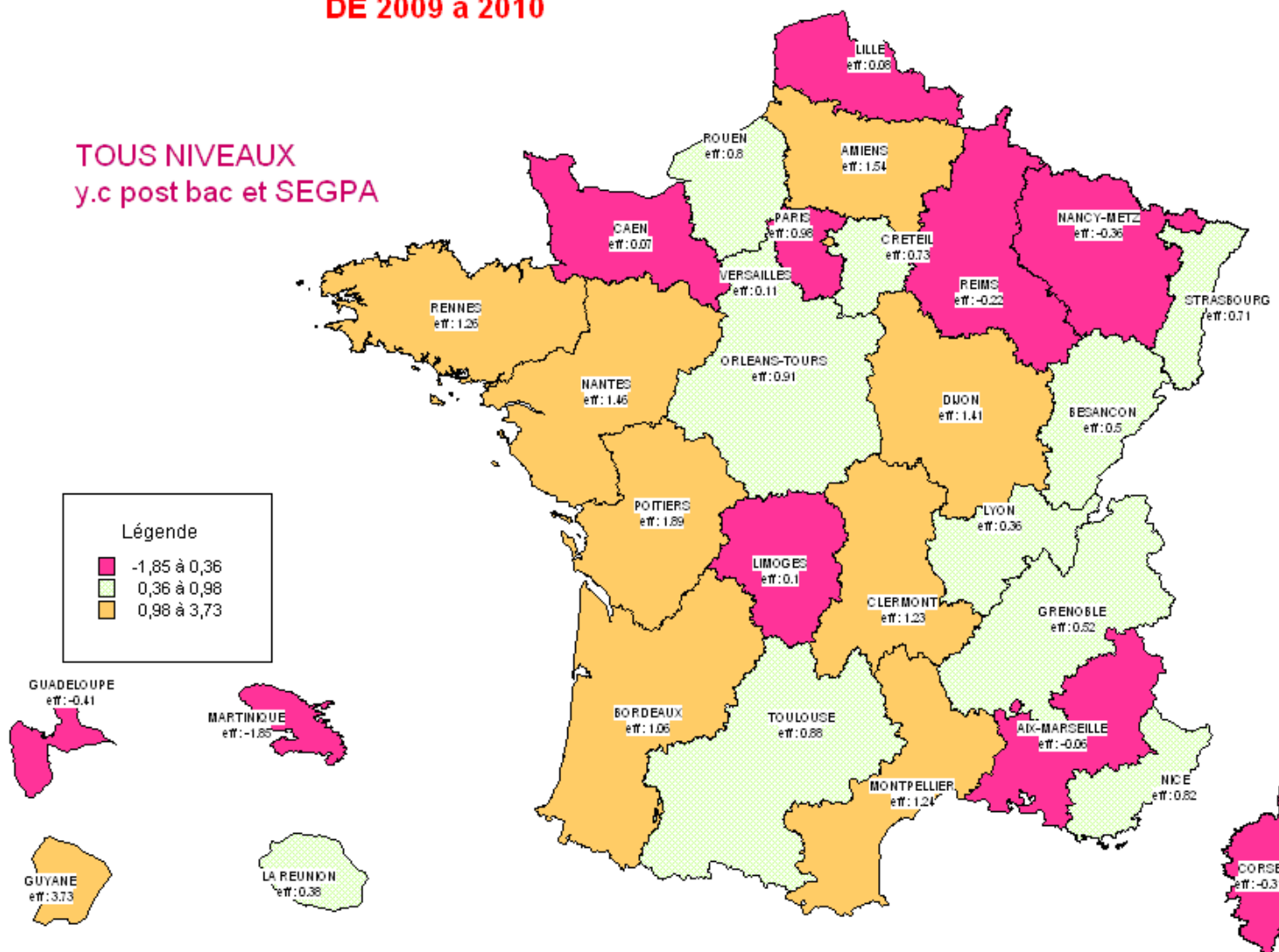
**MESURE DES ECARTS DE DOTATION ENTRE ACADEMIES
SITUATION RELATIVE DES ACADEMIES
en moyens d'enseignement et de suppléance
en 2009**



Evolution prévue des effectifs à la rentrée 2010

EVOLUTION PREVUE DES EFFECTIFS (en %) DE 2009 à 2010

TOUS NIVEAUX
y.c post bac et SEGPA



**PROGRAMME « ENSEIGNEMENT SCOLAIRE PUBLIC
DU SECOND DEGRE »
Emplois d'enseignants**

La dotation de la rentrée 2010

PROGRAMME "ENSEIGNEMENT SCOLAIRE PUBLIC DU SECOND DEGRE "
CATEGORIE D'EMPLOIS DES ENSEIGNANTS DES PREMIER ET SECOND DEGRES
EVOLUTION DES MOYENS A LA RENTREE 2010

	Catégories d'emplois des enseignants au 01/09/2009 (2)	Variations des moyens (emplois d'enseignants)	en % du stock des emplois
AIX-MARSEILLE	16617	- 89	- 0,54%
AMIENS	12522	+ 63	+ 0,50%
BESANCON	7507	- 41	- 0,55%
BORDEAUX	17389	+ 142	+ 0,82%
CAEN	8535	- 88	- 1,03%
CLERMONT-FERRAND	7240	+ 27	+ 0,37%
CORSE	1864	- 31	- 1,66%
CRETEIL	28071	- 65	- 0,23%
DIJON	9606	+ 91	+ 0,95%
GRENOBLE	17810	+ 2	+ 0,01%
LILLE	25761	- 365	- 1,42%
LIMOGES	4460	- 76	- 1,70%
LYON	16572	- 141	- 0,85%
MONTPELLIER	14943	+ 219	+ 1,47%
NANCY-METZ	15450	- 295	- 1,91%
NANTES	15302	+ 131	+ 0,86%
NICE	11827	+ 116	+ 0,98%
ORLEANS-TOURS	14634	+ 11	+ 0,08%
PARIS	11502	+ 50	+ 0,43%
POITIERS	9699	+ 128	+ 1,32%
REIMS	8565	- 118	- 1,38%
RENNES	13299	+ 118	+ 0,89%
ROUEN	11858	- 22	- 0,19%
STRASBOURG	11616	+ 45	+ 0,39%
TOULOUSE	15642	+ 125	+ 0,80%
VERSAILLES	33694	- 127	- 0,38%
MARTINIQUE	3605	- 97	- 2,69%
GUADELOUPE	4112	- 43	- 1,05%
GUYANE	2336	+ 144	+ 6,16%
REUNION	8282	+ 86	+ 1,04%
FRANCE METRO + DOM	380 314	- 100	- 0,03%
COM	5 921	+ 100	+ 1,69%
ENSEMBLE	386 235	0	

**PROGRAMME
«ENSEIGNEMENT SCOLAIRE
PUBLIC DU SECOND DEGRE»**

- **emplois d'orientation**
- **emplois d'inspection**
- **emplois de direction**
- **emplois administratifs**
- **emplois de laboratoire**
- **ETP (équivalents temps plein) pour les assistants étrangers**

Stock au 1er septembre 2009
des emplois ne faisant pas l'objet de mesures au projet de loi de finances 2010

	Personnels d'orientation	Personnels d'inspection	Personnels de direction	Personnels administratifs y.c. cadres administratifs	Personnels de laboratoire	Assistants étrangers	
AIX-MARSEILLE	178,00	76,00	573,00	1 207,50	272,00	105,50	AIX-MARSEILLE
AMIENS	150,00	55,00	446,00	1 065,50	204,00	67,00	AMIENS
BESANCON	87,00	42,00	299,00	657,50	121,00	43,50	BESANCON
BORDEAUX	188,50	75,00	645,00	1 490,00	290,00	102,00	BORDEAUX
CAEN	98,50	46,00	343,00	800,50	146,00	54,50	CAEN
CLERMONT-FD	86,00	43,00	299,00	745,00	151,00	47,50	CLERMONT-FD
CORSE	20,00	13,00	65,00	166,00	32,00	11,00	CORSE
CRETEIL	318,00	121,00	978,00	2 103,50	359,00	153,00	CRETEIL
DIJON	121,00	49,00	384,00	871,50	163,00	64,00	DIJON
GRENOBLE	188,00	65,00	596,00	1 496,00	275,00	119,00	GRENOBLE
LILLE	319,00	101,00	947,00	2 061,00	417,00	174,50	LILLE
LIMOGES	53,00	28,00	173,00	453,50	97,50	26,00	LIMOGES
LYON	189,00	74,00	587,00	1 296,00	280,50	119,50	LYON
MONTPELLIER	145,00	63,00	478,00	1 106,50	214,00	78,00	MONTPELLIER
NANCY-METZ	193,00	69,00	619,00	1 378,50	263,00	95,00	NANCY-METZ
NANTES	175,00	74,00	594,00	1 308,00	234,00	113,50	NANTES
NICE	114,00	46,00	375,00	849,50	188,00	74,00	NICE
ORLEANS-TOURS	170,00	65,00	564,00	1 257,00	247,00	88,00	ORLEANS-TOURS
PARIS	141,00	84,00	384,00	831,50	358,00	102,00	PARIS
POITIERS	118,00	51,00	381,00	924,50	176,00	57,00	POITIERS
REIMS	109,00	42,00	340,00	804,00	153,00	46,00	REIMS
RENNES	152,00	74,00	502,00	1 191,50	251,00	108,00	RENNES
ROUEN	140,00	57,00	443,00	1 018,00	186,00	73,00	ROUEN
STRASBOURG	124,50	51,00	399,00	881,50	185,00	68,00	STRASBOURG
TOULOUSE	160,00	73,00	560,00	1 325,00	289,00	90,00	TOULOUSE
VERSAILLES	361,00	132,00	1 175,00	2 557,50	517,00	214,00	VERSAILLES
MARTINIQUE	40,00	20,00	125,00	270,00	56,00	19,00	MARTINIQUE
GUADELOUPE	45,00	22,00	127,00	255,00	54,00	18,00	GUADELOUPE
GUYANE	22,00	7,00	74,00	158,00	29,00	8,00	GUYANE
REUNION	72,00	28,00	240,00	492,50	123,00	39,50	REUNION
FRANCE METRO + DOM	4 277,50	1 746,00	13 715,00	31 022,00	6 331,00	2 378,00	FRANCE METRO + DOM
COM	25,00	18,00	183,00	383,00	39,00	14,00	COM
ENSEMBLE	4 302,50	1 764,00	13 898,00	31 405,00	6 370,00	2 392,00	ENSEMBLE

PROGRAMME 230
« VIE DE L'ELEVE »

REPARTITION DES MESURES DE RENTREE 2010 DU PROGRAMME VIE DE L'ÉLÈVE

LES INFIRMIERES : + 300

La mesure de création de 300 emplois d'infirmière prévue en loi de finances sur le programme « Vie de l'élève » au titre de la rentrée 2010 s'inscrit dans le cadre de la mise en œuvre de la « loi sur l'école ». Elle relève d'un plan pluriannuel visant d'une part, à doter à terme chaque établissement d'une infirmière de référence pour améliorer les conditions de soins, d'écoute et d'assistance de l'ensemble de la population scolaire, et d'autre part à accentuer l'effort en faveur des élèves des secteurs géographiques confrontés à un contexte socio-économique difficile.

Compte tenu de ces éléments, 295 emplois sont répartis :

- 93 % des emplois ont été attribués au prorata des EPLE restant à couvrir.
- 3 % emplois ont été répartis au prorata des effectifs d'élèves en privilégiant les académies dont les taux d'encadrement sont les moins favorables.
- les collectivités d'outre-mer bénéficieront de 7 emplois. En outre, une réserve de gestion a été constituée pour procéder en cours d'exercice aux ajustements qui pourraient s'avérer nécessaires.

PERSONNEL INFIRMIER
Mesures de rentrée au 01/09/2010

ACADEMIES	Créations 01/09/2010
AIX MARSEILLE	4
AMIENS	6
BESANCON	7
BORDEAUX	25
CAEN	16
CLERMONT-FD	8
CORSE	1
CRETEIL	5
DIJON	11
GRENOBLE	21
GUADELOUPE	0
GUYANE	0
LILLE	0
LIMOGES	5
LYON	6
MARTINIQUE	0
MONTPELLIER	8
NANCY METZ	18
NANTES	9
NICE	10
ORLEANS TOURS	17
PARIS	22
POITIERS	14
REIMS	10
RENNES	3
REUNION	0
ROUEN	5
STRASBOURG	11
TOULOUSE	23
VERSAILLES	23
France métro.+DOM	288
MAYOTTE	1
NOUVELLE CALEDONIE	2
POYNESIE FRANCAISE	3
ST PIERRE & MIQUELON	
WALLIS & FUTUNA	1
COM	7
TOTAL France	295
Moyens en attente de répartition	5
Budget 2009	300